

**N911**

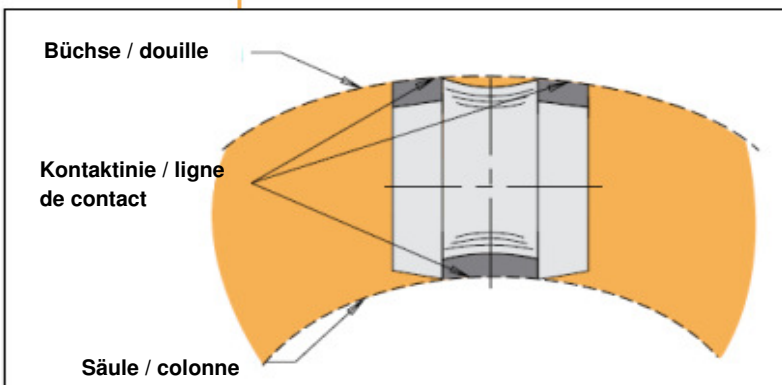
Rollenkäfig / Cage à rouleau

Werkstoff / matière: Bronze / Aluminium  
 Rollen / rouleau: 100Cr 6

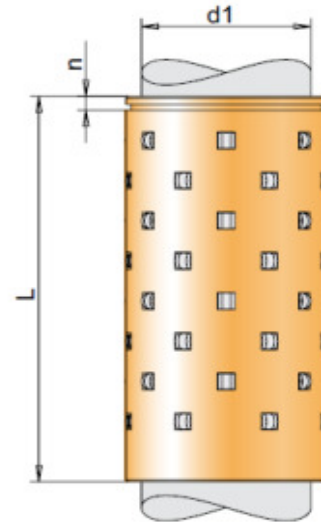
d1 Ø Säule / colonne	19/20	24/25	30/32	38/40	48/50	63
K Ø Rolle / rouleau	3	3	4	4	4	4
Rollen/Umg. rou./ligne	8	10	12	14	18	22
n	3	3,6	4,8	4,8	5,5	6
L	Total Rollen / Stk.		Rouleau totale / pce.			
45	32	45				
56	40	50	60			
63				84		
71	56	70	84			
80	64	80	96	112	144	
90	72	90	108	126	162	
95						198
100		100	120	140	180	
110		110				
120			144	168	216	264
140			168	196	252	308
160			192	224	288	352

Rollenführungen werden bei hohen seitlichen Belastungen eingesetzt. Rollenkäfige des Typs N911 sind in der Lage, die 12-fache Belastung einer herkömmlichen Führung zu tragen.

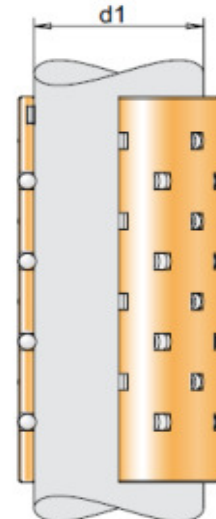
Guides à rouleaux sont utilisés à fortes charges latérales. Les cages N911 sont à la position, de prendre un 12ième de forces que les guidages standardisées.



**N 911**



**N 911F**



**N 911S**

